

香港交易及結算所有限公司及香港聯合交易所有限公司對本公告的內容概不負責，對其準確性或完整性亦不發表任何聲明，並明確表示，概不對因本公告全部或任何部份內容而產生或因倚賴該等內容而引致的任何損失承擔任何責任。



華潤醫藥集團有限公司

China Resources Pharmaceutical Group Limited

(於香港註冊成立的有限公司)

(股份代號：3320)

海外監管公告

本公告乃根據香港聯合交易所有限公司證券上市規則第13.10B條刊發。

茲載列東阿阿膠股份有限公司在中華人民共和國深圳證券交易所網站(www.szse.cn)及指定的巨潮資訊網(www.cninfo.com.cn)刊登的「東阿阿膠股份有限公司詳式權益變動報告書」，僅供參閱。東阿阿膠股份有限公司為華潤醫藥集團有限公司的附屬公司。

承董事會命
華潤醫藥集團有限公司
執行董事
王春城

中國，2017年2月2日

於本公告日期，董事會包括主席及非執行董事傅育寧先生；執行董事王春城先生、宋清先生及李國輝先生；非執行董事陳榮先生、余忠良先生、王晨陽先生及王京女士；獨立非執行董事曾慶麟先生、郭鍵勳先生、傅廷美先生及張克堅先生。

证券代码：000423

证券简称：东阿阿胶

公告编号：2017-02



东阿阿胶股份有限公司 详式权益变动报告书

上市公司名称：东阿阿胶股份有限公司

股票上市地点：深圳证券交易所

股票简称：东阿阿胶

股票代码：000423

信息披露义务人：华润医药投资有限公司

注册地址：深圳市南山区粤海街道中心路（深圳湾段）3333号中铁南方总部大厦8楼801、802号房-D区

通讯地址：深圳市南山区粤海街道中心路（深圳湾段）3333号中铁南方总部大厦8楼801、802号房-D区

股份变动性质：增持

一致行动人：华润东阿阿胶有限公司

注册地址：聊城市经济开发区黄河路南黄山路东（黄河路16号）

通讯地址：聊城市经济开发区黄河路南黄山路东（黄河路16号）

签署日期：二〇一七年一月

声 明

一、本报告书系信息披露义务人及一致行动人依据《中华人民共和国公司法》、《中华人民共和国证券法》、《上市公司收购管理办法》、《公开发行证券的公司信息披露内容与格式准则第 15 号—权益变动报告书》、《公开发行证券的公司信息披露内容与格式准则第 16 号—上市公司收购报告书》及其他相关法律、法规及部门规章的有关规定编写。

二、依据《证券法》、《收购办法》的规定，本报告书已全面披露了信息披露义务人及一致行动人在东阿阿胶股份有限公司拥有权益的股份。

截至本报告书签署之日，除本报告书披露的持股信息外，信息披露义务人及一致行动人没有通过任何其他方式增加其在东阿阿胶股份有限公司拥有权益的股份。

三、信息披露义务人及一致行动人签署本报告书已获得必要的授权和批准，其履行亦不违反信息披露义务人公司章程或内部规则中的任何条款，或与之相冲突。

四、本次权益变动是根据本报告书所载明的资料进行的。除信息披露义务人及一致行动人外，没有委托或者授权任何其他人提供未在本报告书中列载的信息和对本报告书做出任何解释或者说明。

五、信息披露义务人及一致行动人承诺本报告书不存在虚假记载、误导性陈述或重大遗漏，并对其真实性、准确性、完整性承担个别和连带的法律责任。

目 录

释 义	5
第一节 信息披露义务人及一致行动人介绍	6
一、信息披露义务人的基本情况	6
二、一致行动人的基本情况	12
第二节 持股目的	17
一、本次权益变动的目的及未来变动计划	17
二、信息披露义务人做出本次权益变动决定所履行的相关程序	17
第三节 权益变动方式	18
一、上市公司的基本信息	18
二、信息披露义务人本次权益变动情况	18
三、本次权益变动涉及的股份权利限制情况	18
第四节 资金来源	19
一、本次权益变动的资金来源	19
二、本次权益变动涉及的资金总额	19
第五节 后续计划	20
一、对上市公司主营业务的调整计划	20
二、对上市公司资产、业务的处置及购买或置换资产的重组计划	20
三、对上市公司现任董事会或高级管理人员组成的改变计划	20
四、对上市公司章程的修改计划	20
五、对上市公司现有员工聘用作重大变动的计划	20
六、对上市公司分红政策的重大变化	20

七、其他对上市公司业务和组织结构有重大影响的计划	20
第六节 对上市公司的影响分析	21
一、权益变动对上市公司独立性的影响	21
二、权益变动对上市公司同业竞争的影响	22
三、权益变动对上市公司关联交易的影响	22
第七节 与上市公司之间的重大交易	23
一、与上市公司及其子公司之间的交易	23
二、与上市公司的董事、监事、高级管理人员之间的交易	23
三、对拟更换上市公司董事、监事、高级管理人员的补偿或类似安排	23
四、对上市公司有重大影响的合同、默契或安排	23
第八节 前 6 个月内买卖上市公司上市交易股份的情况	24
一、信息披露义务人及一致行动人前 6 个月内买卖上市公司上市交易股份的情况	24
二、信息披露义务人及一致行动人的董事、监事、高级管理人员及其直系亲属前六个月买卖上市公司上市交易股份的情况	24
第九节 信息披露义务人及其一致行动人的财务资料	25
一、信息披露义务人财务信息	25
二、一致行动人财务信息	30
第十节 其他重大事项	36
第十一节 备查文件	37

释 义

本报告中，除非文意另有所指，下列简称具有如下特定意义：

东阿阿胶、上市公司	指	东阿阿胶股份有限公司
医药投资、信息披露义务人	指	华润医药投资有限公司，系华润东阿阿胶有限公司控股股东
华润东阿、一致行动人	指	华润东阿阿胶有限公司，系东阿阿胶控股股东、医药投资一致行动人
医药控股	指	华润医药控股有限公司，系医药投资控股股东
中国华润	指	中国华润总公司，系医药投资实际控制人
华润医药	指	华润医药集团有限公司
华润三九	指	华润三九医药股份有限公司
华润双鹤	指	华润双鹤药业股份有限公司
华润医药商业	指	华润医药商业集团有限公司
国资委	指	国务院国有资产监督管理委员会
中信证券、财务顾问	指	中信证券股份有限公司
德勤会计师事务所	指	德勤华永会计师事务所（特殊普通合伙）
本次权益变动	指	医药投资因增持东阿阿胶 A 股股票导致医药投资及其一致行动人华润东阿合计持有东阿阿胶股票比例达到 28.14%
详式权益变动报告书、报告书、本报告书、本报告	指	《东阿阿胶股份有限公司详式权益变动报告书》
中国证监会	指	中国证券监督管理委员会
深交所	指	深圳证券交易所
《公司法》	指	《中华人民共和国公司法》
《证券法》	指	《中华人民共和国证券法》
《收购办法》	指	《上市公司收购管理办法》
《准则 15 号》	指	《公开发行证券的公司信息披露内容与格式准则第 15 号—权益变动报告书》
《准则 16 号》	指	《公开发行证券的公司信息披露内容与格式准则第 16 号—上市公司收购报告书》
《上市规则》	指	深圳证券交易所股票上市规则
元、万元、亿元	指	人民币元、人民币万元、人民币亿元

第一节 信息披露义务人及一致行动人介绍

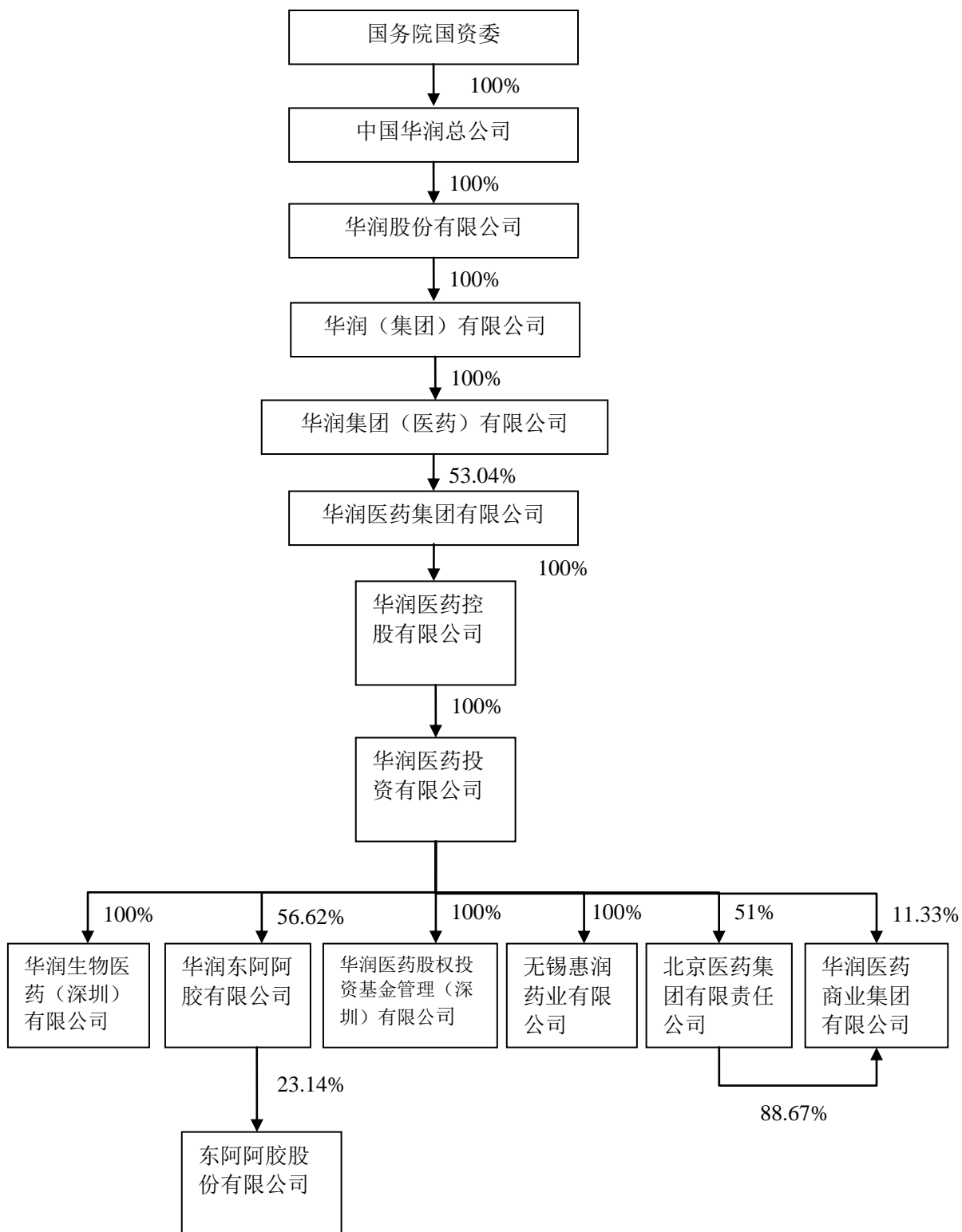
一、信息披露义务人的基本情况

(一) 信息披露义务人基本情况

公司名称:	华润医药投资有限公司
注册地址:	深圳市南山区粤海街道中心路（深圳湾段）3333 号中铁南方总部大厦 8 楼 801、802 号房-D 区
注册资本:	5 亿元
成立日期:	2003 年 7 月 4 日
法定代表人:	王春城
组织机构代码	75049671-1
统一社会信用代码:	91440300750496711F
税务登记证号:	440300750496711
企业类型:	有限责任公司（法人独资）
通讯地址:	深圳市南山区粤海街道中心路（深圳湾段）3333 号中铁南方总部大厦 8 楼 801、802 号房-D 区
邮政编码:	518001
经营范围:	企业投资管理与企业投资咨询；投资兴办实业（具体项目另行申报）；企业营销策划；企业形象策划；投资管理及咨询；经济信息咨询（不含限制项目）；企业管理策划；从事进出口业务和国内贸易（不含专营、专控、专卖商品）。
经营期限:	永久存续

(二) 信息披露义务人控股股东及实际控制人

1、信息披露义务人股权控制关系



2、信息披露义务人控股股东、实际控制人介绍

截至本报告书签署日，医药投资的控股股东为医药控股，医药控股持有医药投资 100% 的股权。医药投资的实际控制人为中国华润。

3、信息披露义务人控股股东所控制的主要企业

除医药投资外，医药控股主要的控股子公司情况如下：

序号	公司名称	经营范围	注册资本 (万元)	持股比例 (%)
1	华润三九医药股份有限公司	药品的开发、生产、销售；中药材种植；相关技术开发、转让、服务；生产所需的机械设备和原材料的进口业务；自产产品的出口（国家限定公司经营或禁止进出口的商品及技术除外）；预包装食品（不含复热）的批发；化妆品及一类医疗器械的开发、销售。	97,890	63.60%

(三) 信息披露义务人主要业务、最近三年财务状况简要说明

1、主要业务情况

医药投资经营范围为：企业投资管理与企业投资咨询；投资兴办实业（具体项目另行申报）；企业营销策划；企业形象策划；投资管理及咨询；经济信息咨询（不含限制项目）；企业管理策划；从事进出口业务和国内贸易（不含专营、专控、专卖商品）。医药投资是医药控股旗下除华润三九以外的其他医药资产的持股平台。

截至本报告书签署日，医药投资主要全资及控股子公司（二级）情况如下：

序号	公司名称	经营范围	注册资本 (万元)	持股比例 (%)	法定代 表人
1	华润东阿阿胶有限公司	阿胶系列产品的研发；投资管理。	42,277.1675	56.62	王春城
2	华润医药商业集团有限公司	销售中药饮片、中成药、化学药制剂、抗生素、生化药品、化学原料药、生物制品、体外诊断试剂、疫苗、麻醉药品和第一类精神药品（含小包装原料药、小包装麻黄素原料、罂粟壳）、第二类精神药品（含原料药）、医疗用毒性药品（西药品种不含A型肉毒毒素、中药饮片）、蛋白同化制剂和肽类激素、保健食品、营养补剂、医疗器械、计生用品、包装食品；货物包装托运（仅限分公司经营）；普通货物运输；冷藏保温运输；销售百货、化妆品、计算机软硬件、电子设备、五金交电、家用电器、制药机械设备、办公用品、办公设	119,170.3356	11.33	李向明

序号	公司名称	经营范围	注册资本 (万元)	持股比例 (%)	法定代 表人
		备、家具；医药科技信息咨询（不含中介服务）；自营和代理各类商品及技术的进出口业务，但国家限定公司经营或禁止进出口的商品及技术除外；仓储装卸服务；展览、展示；医院药库管理服务；会议服务。			
3	无锡惠润药业有限公司	一类新药研发、科技开发及咨询；利用自有资金对外投资；自营和代理各类商品及技术的进出口业务（国家限定企业经营或禁止进出口的商品和技术除外）。	10,000	100.00	张晶
4	北京医药集团有限责任公司	销售中成药、化学原料药、化学药制剂、抗生素、生化药品、医疗器械（II、III）、货物进出口、技术进出口、代理进出口；自有房屋出租（产权证号：京房权证西字第 200037 号，规划用途：办公）。	232,000	51.00	王春城
5	华润生物医药（深圳）有限公司	生物医药科技研发及相关咨询服务；投资兴办实业（具体项目另行申报）；市场营销策划；企业形象策划；经济信息咨询、企业管理咨询（不含限制项目）；国内贸易（不含专营、专卖、专控商品）；经营进出口业务。	5,000	100.00	殷惠军
6	华润医药股权投资基金管理（深圳）有限公司	受托管理股权投资基金（不得从事证券投资活动；不得以公开方式募集资金开展投资活动；不得从事公开募集基金管理业务）；股权投资；投资兴办实业（具体项目另行申报）；投资咨询。	1,000	100.00	李国辉

2、最近三年主要财务数据及指标

单位：万元

财务指标	2015年12月31日	2014年12月31日	2013年12月31日
总资产	8,671,286.11	8,010,907.95	6,702,866.08
净资产	1,866,641.38	1,511,779.83	1,236,158.47
归属于母公司所有者权益	319,317.98	179,225.49	97,153.47
资产负债率	78.47%	81.13%	81.56%
财务指标	2015年	2014年	2013年

营业收入	10,999,380.29	9,990,191.90	8,514,564.41
利润总额	564,699.22	415,357.68	424,848.14
净利润	433,535.95	325,733.16	332,817.61
归属于母公司所有者的净利润	136,824.26	82,872.59	97,956.87
净资产收益率	23.23%	21.55%	26.92%

注：以上财务数据已经审计。医药投资是中国华润子公司华润医药旗下医药资产的持股平台，其下属公司数量众多并涉及上市公司，因本次权益变动时点适逢跨年度，难以在短时间之内完成年度报告的审计工作。因此医药投资未能披露 2016 年度财务报表信息。

（四）信息披露义务人最近五年受到处罚及诉讼、仲裁情况

信息披露义务人最近五年内未受过任何行政处罚（与证券市场明显无关的除外）、刑事处罚、或者涉及与经济纠纷有关的重大民事诉讼或者仲裁。

（五）信息披露义务人的诚信记录、是否存在违反《上市公司收购管理办法》第六条规定情形

根据工商登记材料及公开信息，医药投资不存在不良诚信记录的情况，不存在《收购管理办法》第六条规定的不得收购上市公司的情形。

（六）信息披露义务人之董事、监事及高管的基本情况

姓名	在公司任职或在其他公司兼职情况	性别	国籍	长期居住地	境外居留权
王春城	华润（集团）有限公司助理总经理 华润医药执行董事、首席执行官兼总裁 华润三九董事长 东阿阿胶董事长 华润双鹤董事长 华润医药商业董事长 医药投资董事长 华润东阿董事长	男	中国	中国	无
李向明	华润医药常务副总裁 华润医药商业总经理 医药投资董事	男	中国	中国	无
宋清	华润医药执行董事 华润三九董事、总裁 医药投资董事	男	中国	中国	无
方明	华润医药副总裁 华润三九监事 东阿阿胶监事	男	中国	中国	无

姓名	在公司任职或在其他公司兼职情况	性别	国籍	长期居住地	境外居留权
	华润双鹤监事 医药投资董事 华润东阿董事				
李国辉	华润医药执行董事、副总裁、首席财务官 东阿阿胶董事 华润双鹤董事 华润三九监事 医药投资董事	男	中国	中国	中国-香港
陶然	医药投资监事	男	中国	中国	无

前述人员最近五年内未受过任何行政处罚（与证券市场明显无关的除外）、刑事处罚、或者涉及与经济纠纷有关的重大民事诉讼或者仲裁。

（七）信息披露义务人持有或控制其他上市公司 5%及以上的已发行股份的情况

截至本报告书签署之日，医药投资不存在在境内、境外持有或控制其他上市公司 5%及以上已发行股份的情形。

截至本报告书签署之日，医药投资不存在持股 5%及以上的银行、信托公司、证券公司、保险公司等其他金融机构的情形。医药投资的实际控制人中国华润间接持有珠海华润银行股份有限公司 75.33%的股份、华润深国投信托有限公司 51.00%的股份，具体情况如下：

序号	公司名称	经营范围	成立日期	注册资本（万元）	持股比例（%）	法定代表人
1	珠海华润银行股份有限公司	经营中国银行业监督管理委员会批准的金融业务（具体按 B0199H244040001 号许可证经营）。（依法须经批准的项目，经相关部门批准后方可开展经营活动）	2016 年 12 月	563,783.72	75.33	刘晓勇
2	华润深国投信托有限公司	资金信托；动产信托；不动产信托；有价证券信托；其他财产或财产权信托；作为投资基金或者基金管理公司的发起人从事投资基金业务；经营企业资产的重组、购并及项目融资、公司理财、财务顾问等业务；受托经营国务院有关部门批准的证券承销业务；办理居间、咨询、资信调查等业务；代保管及保	1982 年 8 月	263,000.00	51.00%	孟扬

序号	公司名称	经营范围	成立日期	注册资本 (万元)	持股比例 (%)	法定代 表人
		管箱业务；以存放同业、拆放同业、贷款、租赁、投资方式运用固有财产；以固有财产为他人提供担保；从事同业拆借；法律法规规定或中国银行业监督管理委员会批准的其他业务				

除上述情况外，信息披露义务人及其实际控制人不存在持有银行、信托公司、证券公司、保险公司等其他金融机构 5% 及以上股份的情形。

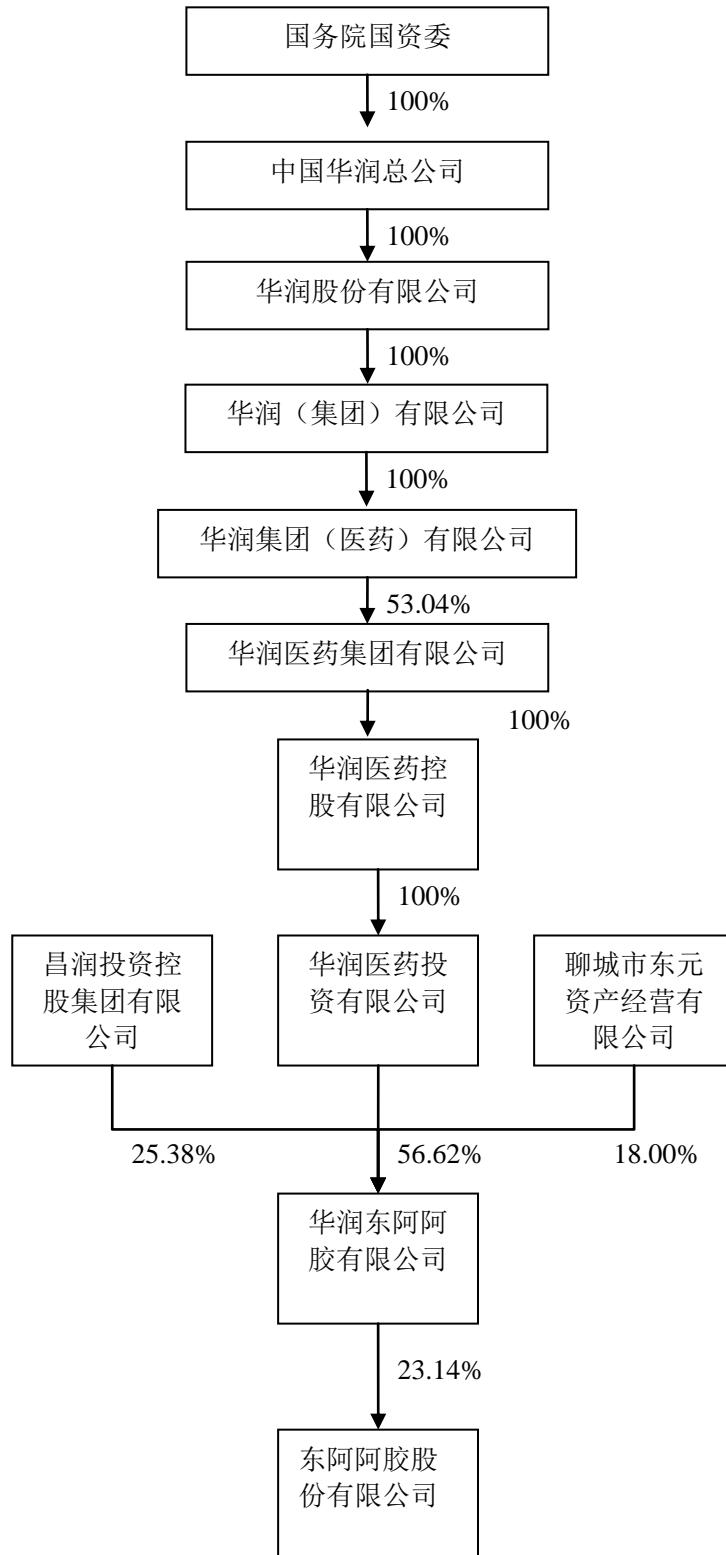
二、一致行动人的基本情况

(一) 一致行动人基本情况

公司名称:	华润东阿阿胶有限公司
注册地址:	聊城市经济开发区黄河路南黄山路东（黄河路 16 号）
注册资本:	42,277.1675 万元
成立日期:	2004 年 12 月 9 日
法定代表人:	王春城
统一社会信用代码:	91371500769732315P
税务登记证号:	371500769732315
企业类型:	有限责任公司
通讯地址:	聊城市经济开发区黄河路南黄山路东（黄河路 16 号）
邮政编码:	252000
经营范围:	阿胶系列产品的研发；投资管理
经营期限:	长期经营

(二) 一致行动人控股股东及实际控制人

1、一致行动人股权控制关系



2、一致行动人控股股东、实际控制人介绍

截至本报告书签署日，华润东阿的控股股东为医药投资，医药投资持有华润东阿 56.62% 的股权。华润东阿的实际控制人为中国华润。

3、一致行动人控股股东所控制的主要企业

除华润东阿外，医药投资主要的控股公司情况请参见本报告书“第一节 信息披露义务人及一致行动人介绍”之“一、信息披露义务人的基本情况”之“（三）信息披露义务人主要业务、最近三年财务状况简要说明”之“1、主要业务情况”。

（三）一致行动人从事的主要业务及最近三年财务状况

1、主要业务情况

华润东阿经营范围为阿胶系列产品的研发；投资管理。华润东阿是医药投资旗下东阿阿胶的持股平台。

截至本报告书签署之日，除东阿阿胶外，华润东阿无其他全资或控股子公司。

2、最近三年主要财务数据及指标

单位：万元

财务指标	2015年12月31日	2014年12月31日	2013年12月31日
总资产	874,480.31	758,389.45	609,257.50
净资产	721,872.89	615,154.13	519,704.69
归属于母公司所有者权益	175,877.33	149,441.86	127,034.20
资产负债率	17.45%	18.89%	14.70%
财务指标	2015年	2014年	2013年
营业收入	544,966.32	400,901.05	405,062.42
利润总额	192,815.57	161,090.34	148,123.10
净利润	163,878.36	136,984.58	126,389.25
归属于母公司所有者的净利润	37,702.90	31,357.97	32,254.28
净资产收益率	22.70%	22.27%	24.32%

注：以上财务数据已经审计。华润东阿是医药投资旗下东阿阿胶的持股平台，其下属公司包括上市公司，因本次权益变动时点适逢跨年度，难以在短时间之内完成年度报告的审计工作。因此华润东阿未能披露 2016 年度财务报表信息。

（四）一致行动人最近五年受到处罚及诉讼、仲裁情况

一致行动人最近五年内未受过任何行政处罚（与证券市场明显无关的除外）、刑事处罚、或者涉及与经济纠纷有关的重大民事诉讼或者仲裁。

（五）一致行动人的诚信记录、是否存在违反《上市公司收购管理办法》第六条规定情形

根据工商登记材料及公开信息，华润东阿不存在不良诚信记录的情况，不存在《收购管理办法》第六条规定的不得收购上市公司的情形。

（六）一致行动人之董事、监事及高管的基本情况

姓名	在公司任职或在其他公司兼职情况	性别	国籍	长期居住地	境外居留权
王春城	华润（集团）有限公司助理总经理 华润医药执行董事、首席执行官兼总裁 华润三九董事长 东阿阿胶董事长 华润双鹤董事长 华润医药商业董事长 医药投资董事长 华润东阿董事长	男	中国	中国	无
秦玉峰	东阿阿胶董事、总裁 华润东阿董事	男	中国	中国	无
方明	华润医药副总裁 华润三九监事 东阿阿胶监事 华润双鹤监事 医药投资董事 华润东阿董事	男	中国	中国	无
孟金良	华润东阿董事	男	中国	中国	无
岳晓华	华润东阿董事兼总经理	女	中国	中国	无
王立志	华润东阿董事	男	中国	中国	无
徐炳华	华润东阿董事	男	中国	中国	无
吴峻	华润医药高级副总裁 华润三九董事 东阿阿胶董事 华润双鹤监事 华润东阿监事	男	中国	中国	无
岳虎	华润东阿监事	男	中国	中国	无
邢宇澄	华润东阿监事	男	中国	中国	无

（七）一致行动人持有或控制其他上市公司 5%及以上的已发行股份的情况

截至本报告书签署之日，华润东阿除持有东阿阿胶 23.14%的股份以外，不存

在在境内、境外持有或控制其他上市公司 5%及以上已发行股份的情形。

截至本报告书签署之日，华润东阿不存在持股 5%及以上的银行、信托公司、证券公司、保险公司等其他金融机构的情形。华润东阿的实际控制人中国华润间接持有珠海华润银行股份有限公司 75.33%的股份、华润深国投信托有限公司 51.00%的股份，具体情况请参见本报告书“第一节 信息披露义务人及一致行动人介绍”之“一、信息披露义务人的基本情况”之“（七）信息披露义务人持有或控制其他上市公司 5%及以上的已发行股份的情况”

除上述情况外，一致行动人及其实际控制人不存在持有银行、信托公司、证券公司、保险公司等其他金融机构 5%及以上股份的情形。

第二节 持股目的

一、本次权益变动的目的及未来变动计划

（一）本次权益变动目的

信息披露义务人基于有利于巩固国有股东对于旗下上市公司的管控和决策力、维护企业长期战略稳定、更好地发挥华润集团整体优势和协同效应，提升东阿阿胶的盈利能力和综合竞争力、提振资本市场信心、实现国有资产和股东价值的保值增值，决定增持东阿阿胶股份。

（二）信息披露义务人及一致行动人未来十二个月内继续增持或减持的计划

信息披露义务人及一致行动人不排除在未来 12 个月内继续增持东阿阿胶股票的可能，并承诺在法定期限内不会减持所持有的东阿阿胶股票。若发生相关权益变动事项，将严格按照相关规定履行信息披露义务。

二、信息披露义务人做出本次权益变动决定所履行的相关程序

医药投资实际控制人中国华润批准医药投资通过二级市场增持东阿阿胶股份。

第三节 权益变动方式

一、上市公司的基本信息

上市公司名称：东阿阿胶股份有限公司

股票种类：A 股

上市公司股份总数量：654,021,537 股

二、信息披露义务人本次权益变动情况

本次权益变动前，医药投资未持有上市公司股份。一致行动人华润东阿持有的上市公司股份数量为 151,351,731 股，占上市公司总股本的 23.14%，为上市公司第一大股东。

信息披露义务人增持上市公司股份的方式为：2016 年 4 月 20 日至 2017 年 1 月 25 日，信息披露义务人医药投资通过深圳证券交易所集中竞价交易系统增持上市公司股份 32,710,771 股，占上市公司总股本的 5.00%。本次权益变动后，医药投资及其一致行动人华润东阿合计持有的上市公司股份数量为 184,062,502 股，占上市公司总股本比例为 28.14%。

三、本次权益变动涉及的股份权利限制情况

本次信息披露义务人通过二级市场增持的股份均为流通 A 股，不存在质押、冻结等权利限制的情况。

第四节 资金来源

一、本次权益变动的资金来源

2016年4月20日至2017年1月25日，医药投资通过二级市场增持东阿阿胶股票所涉及的资金全部来源于医药投资的合法自有资金，不存在收购资金直接或间接来源于上市公司及其关联方的情形。

二、本次权益变动涉及的资金总额

本次医药投资通过二级市场增持东阿阿胶 32,710,771 股，交易价格区间为 43.99-55.00 元/股，涉及资金总额为 150,005.16 万元。

第五节 后续计划

一、对上市公司主营业务的调整计划

截至本报告书签署之日，信息披露义务人及其一致行动人暂无在未来 12 个月内改变东阿阿胶主营业务或者对东阿阿胶主营业务做出重大调整的计划。

二、对上市公司资产、业务的处置及购买或置换资产的重组计划

截至本报告书签署之日，信息披露义务人及其一致行动人暂无在未来 12 个月内对东阿阿胶或其子公司的资产和业务进行出售、合并、与他人合资或合作的计划、或上市公司购买或置换资产的重组计划。

三、对上市公司现任董事会或高级管理人员组成的改变计划

截至本报告书签署之日，信息披露义务人及其一致行动人暂无改变东阿阿胶现任董事会或高级管理人员组成的计划或建议。

四、对上市公司章程的修改计划

截至本报告书签署之日，信息披露义务人及其一致行动人暂无对东阿阿胶公司章程修改的计划。

五、对上市公司现有员工聘用作重大变动的计划

截至本报告书签署之日，信息披露义务人及其一致行动人暂无在本次股份增持完成后对东阿阿胶现有员工聘用作重大变动的计划。

六、对上市公司分红政策的重大变化

截至本报告书签署之日，信息披露义务人及其一致行动人暂无调整东阿阿胶现有分红政策的计划。

七、其他对上市公司业务和组织结构有重大影响的计划

截至本报告书签署之日，信息披露义务人及其一致行动人暂无其他对东阿阿胶业务和组织结构有重大影响的计划。

第六节 对上市公司的影响分析

本次权益变动完成后，华润东阿共计持有上市公司 151,351,731 股股份，占上市公司总股本的 23.14%，华润东阿仍为东阿阿胶第一大股东；医药投资共计持有上市公司 32,710,771 股股份，占上市公司总股本的 5.00%；华润东阿与医药投资合计持有上市公司 184,062,502 股股份，占上市公司总股本的 28.14%。本次权益变动对东阿阿胶的影响如下：

一、权益变动对上市公司独立性的影响

本次权益变动前，上市公司严格按照《公司法》和《公司章程》规范运作，在业务、资产、人员、机构、财务等方面做到与大股东分开，具有独立完整的业务及面向市场自主经营的能力，具有独立的供应、生产和销售系统。

本次权益变动完成后，上市公司将继续保持资产独立、人员独立、财务独立、业务独立和机构独立：

（一）资产独立

本次权益变动后，上市公司仍对其全部资产拥有完整、独立的所有权，与信息披露义务人的资产严格分开，完全独立经营，不存在混合经营、资产不明晰、资金或资产被信息披露义务人占用的情形。

（二）人员独立

本次权益变动后，上市公司将继续拥有独立完整的劳动、人事管理体系，该体系与信息披露义务人完全独立。信息披露义务人向上市公司推荐董事、监事、经理等高级管理人员人选均通过合法程序进行，不干预上市公司董事会和股东大会行使职权做出人事任免决定。

（三）财务独立

本次权益变动后，上市公司将继续保持独立的财务会计部门，运行独立的会计核算体系和独立的财务管理制度；继续保留独立的银行账户，不存在与信息披露义务人共用银行账户的情况；独立纳税，独立做出财务决策，信息披露义务人

不会干预上市公司的资金使用；财务人员不在信息披露义务人处兼职。

（四）机构独立

上市公司将继续保持健全的股份公司法人治理结构，拥有独立、完整的组织机构，股东大会、董事会、独立董事、监事会、高级管理人员等依法律、法规和公司章程独立行使职权。

（五）业务独立

上市公司拥有独立的经营管理系统，有独立开展经营业务的资产、人员、场地和品牌，具有面向市场独立自主持续经营的能力。信息披露义务人除依法行使股权权利外，不会对上市公司的正常活动进行干预。

二、权益变动对上市公司同业竞争的影响

本次权益变动前，信息披露义务人及一致行动人与上市公司之间在业务上不存在竞争关系。本次权益变动不会导致信息披露义务人及一致行动人与上市公司之间产生同业竞争或者潜在的同业竞争。

三、权益变动对上市公司关联交易的影响

本次权益变动后，如上市公司与信息披露义务人及一致行动人之间发生关联交易，则该等交易将在符合《深圳证券交易所股票上市规则》、《公司章程》、《上市公司治理准则》等相关规定的前提下进行，同时将及时履行相关信息披露义务。

第七节 与上市公司之间的重大交易

一、与上市公司及其子公司之间的交易

在报告书签署之日前二十四个月内，信息披露义务人不存在与上市公司及其子公司进行资产交易的合计金额高于 3,000 万元或者高于上市公司最近经审计的合并财务报表净资产 5% 以上的交易情况（前述交易按累计金额计算）。

二、与上市公司的董事、监事、高级管理人员之间的交易

在报告书签署之日前二十四个月内，信息披露义务人与上市公司的董事、监事、高级管理人员之间未发生合计金额超过人民币 5 万元以上的交易。

三、对拟更换上市公司董事、监事、高级管理人员的补偿或类似安排

在报告书签署之日前二十四个月内，信息披露义务人不存在对拟更换上市公司的董事、监事、高级管理人员作出任何补偿的承诺，也未有其他任何类似安排的情形。

四、对上市公司有重大影响的合同、默契或安排

除报告书所披露的内容以及上市公司在定期报告或临时公告中披露的交易外，信息披露义务人未做出其他补偿安排，亦不存在对上市公司有重大影响的其他正在签署或谈判的合同、默契或者其他安排。

第八节 前 6 个月内买卖上市公司上市交易股份的情况

一、信息披露义务人及一致行动人前 6 个月内买卖上市公司上市交易股份的情况

在本次增持前 6 个月（2015 年 10 月 20 日至 2016 年 4 月 19 日），信息披露义务人及一致行动人不存在通过证券交易所的交易系统买卖上市公司股票的情况。

2016 年 4 月 20 日至 2017 年 1 月 25 日，医药投资通过二级市场增持东阿阿胶股份 32,710,771 股，占东阿阿胶总股本的 5.00%。

二、信息披露义务人及一致行动人的董事、监事、高级管理人员及其直系亲属前六个月买卖上市公司上市交易股份的情况

经信息披露义务人及一致行动人自查，信息披露义务人、一致行动人的董事、监事、高级管理人员及其直系亲属在本报告书签署日前六个月内不存在买卖上市公司股票的情形。

第九节 信息披露义务人及其一致行动人的财务资料

一、信息披露义务人财务信息

根据德勤会计师事务所出具的医药投资标准无保留意见的审计报告，信息披露义务人最近三年财务信息如下：

(一) 合并资产负债表

单位：万元

项目	2015.12.31	2014.12.31	2013.12.31
流动资产			
货币资金	841,056.99	894,396.45	924,173.35
应收票据	311,471.22	226,814.62	262,558.91
应收账款	2,910,284.68	2,510,447.36	1,987,080.55
预付款项	174,446.78	101,316.07	237,875.42
应收利息	486.33	1,183.99	357.81
应收股利	1,311.15	654.17	1,328.49
其他应收款	229,102.63	366,108.34	240,614.33
存货	1,162,546.48	1,128,538.88	827,309.13
划分为持有待售的资产	416,968.28	198,440.63	-
其他流动资产	379,521.67	425,511.35	166,501.70
流动资产合计	6,427,196.22	5,853,411.86	4,647,799.70
非流动资产			
可供出售金融资产	14,983.57	19,861.28	23,321.32
长期应收款	-	1,850.00	14,739.12
长期股权投资	35,802.55	30,802.77	30,135.56
投资性房地产	30,735.79	27,578.57	32,638.90
固定资产	662,158.44	656,826.11	540,675.60
在建工程	61,872.20	77,735.33	133,956.42
工程物资	-	7.14	14.33
无形资产	318,966.57	279,440.80	265,881.87
开发支出	25,873.27	17,627.74	22,575.09
商誉	981,410.73	931,802.99	893,714.56

项目	2015.12.31	2014.12.31	2013.12.31
长期待摊费用	9,397.83	13,524.80	10,441.38
递延所得税资产	25,589.72	28,847.44	18,211.72
其他非流动资产	77,299.24	71,591.13	68,760.52
非流动资产合计	2,244,089.89	2,157,496.09	2,055,066.37
资产总计	8,671,286.11	8,010,907.95	6,702,866.08
负债及所有者权益			
流动负债	-	-	-
短期借款	1,157,900.23	1,218,708.80	907,343.63
应付票据	837,613.07	481,983.69	242,684.98
应付账款	1,904,931.59	1,905,337.73	1,597,366.41
预收款项	67,725.94	73,262.22	73,623.54
应付职工薪酬	39,688.24	33,651.45	28,295.54
应交税费	70,505.03	47,024.83	45,311.63
应付利息	3,192.96	3,507.97	658.92
应付股利	48,474.66	42,189.90	50,729.66
其他应付款	2,036,342.11	2,203,846.32	2,041,182.43
划分为持有待售的负债	368,648.75	81,467.93	-
保险合同准备金	-	585.00	546.00
一年内到期的非流动负债	97,080.00	102,401.88	96,880.20
流动负债合计	6,632,102.59	6,193,967.72	5,084,622.94
非流动负债	-	-	-
长期借款	92,503.85	226,787.33	258,973.61
长期应付款	400.00	844.88	35,008.25
专项应付款	12,948.26	14,613.90	24,621.63
预计负债	353.06	70.96	70.96
递延收益	23,793.07	24,143.44	27,230.34
递延所得税负债	42,543.91	38,699.90	36,179.89
非流动负债合计	172,542.15	305,160.40	382,084.67
负债合计	6,804,644.74	6,499,128.12	5,466,707.61
所有者权益权益			
实收资本	50,000.00	50,000.00	50,000.00
资本公积	3,160.41	-	-
盈余公积	1,608.49	562.45	114.26
未分配利润	264,486.57	128,708.35	47,055.49

项目	2015.12.31	2014.12.31	2013.12.31
其他综合收益	62.51	-45.31	-16.28
归属于母公司所有者权益合计	319,317.98	179,225.49	97,153.47
少数股东权益	1,547,323.40	1,332,554.34	1,139,005.00
所有者权益合计	1,866,641.38	1,511,779.83	1,236,158.47
负债和所有者权益总计	8,671,286.11	8,010,907.95	6,702,866.08

(二) 合并利润表

单位：万元

项目	2015 年度	2014 年度	2013 年度
营业收入	10,999,380.29	9,990,191.90	8,514,564.41
减：营业成本	9,586,467.01	8,721,930.43	7,361,295.01
提取未到期责任准备金净值	-	27.00	21.00
担保赔偿准备金支出	-	12.00	32.00
营业税金及附加	30,956.27	25,430.76	24,482.10
销售费用	512,078.77	417,069.45	397,413.27
管理费用	261,729.61	296,154.73	239,006.08
财务费用	151,896.47	150,774.49	101,706.76
资产减值损失	14,482.91	8,799.27	6,443.30
加：投资收益	91,597.90	15,937.92	22,703.18
其中：对联营企业和合营企业的投资收益	4,932.86	5,158.60	3,933.36
营业利润	533,367.15	385,931.69	406,868.06
加：营业外收入	36,740.86	35,549.23	29,235.42
其中：非流动资产处置利得	12,629.90	2,886.82	1,565.40
减：营业外支出	5,408.79	6,123.25	11,255.34
其中：非流动资产处置损失	2,274.43	1,925.67	5,923.02
利润总额	564,699.22	415,357.68	424,848.14
减：所得税费用	131,163.26	89,624.52	92,030.53
净利润	433,535.95	325,733.16	332,817.61
归属于母公司所有者的净利润	136,824.26	82,872.59	97,956.87
少数股东损益	296,711.70	242,860.57	234,860.74
其他综合收益的税后净额	695.10	45.37	-123.61
归属于母公司所有者的其他综合收益的税后净额	107.82	179.94	263.33

归属于少数股东的其他综合收益的税后净额	587.28	-134.58	-386.94
综合收益总额	434,231.05	325,778.52	332,694.00
归属于母公司所有者的综合收益总额	136,932.08	83,052.53	98,220.20
归属于少数股东的综合收益总额	297,298.97	242,725.99	234,473.81

(三) 合并现金流量表

单位：万元

项目	2015 年度	2014 年度	2013 年度
经营活动产生的现金流量			
销售商品、提供劳务收到的现金	12,676,753.93	11,146,694.80	9,146,994.77
收到的税费返还	2,968.88	6,542.57	6,149.06
收到其他与经营活动有关的现金	598,760.06	531,351.95	321,920.21
经营活动现金流入小计	13,278,482.86	11,684,589.33	9,475,064.03
购买商品、接受劳务支付的现金	10,907,106.67	9,744,372.00	7,880,811.60
支付给职工以及为职工支付的现金	370,494.86	365,512.01	305,803.89
支付的各项税费	380,749.28	350,282.67	339,335.03
支付其他与经营活动有关的现金	1,238,575.76	953,047.67	713,732.01
经营活动现金流出小计	12,896,926.58	11,413,214.35	9,239,682.52
经营活动产生的现金流量净额	381,556.28	271,374.98	235,381.50
投资活动产生的现金流量			
收回投资收到的现金	796,060.00	339,684.60	340,603.69
取得投资收益收到的现金	11,865.36	11,773.17	11,118.40
处置固定资产、无形资产和其他长期资产收回的现金净额	15,005.72	2,320.24	13,477.43
处置子公司及其他营业单位收到的现金净额	116,830.11	-393.44	9,575.72
收到其他与投资活动有关的现金	4,143.41	16,188.82	11,200.12
投资活动现金流入小计	943,904.60	369,573.38	385,975.37
购建固定资产、无形资产和其他长期资产支付的现金	101,884.89	108,788.43	156,940.45
投资支付的现金	757,971.59	509,716.26	268,597.93
取得子公司及其他营业单位支付的现金净额	196,565.89	186,590.05	384,184.32

支付其他与投资活动有关的现金	58,253.52	32,064.67	17,828.32
投资活动现金流出小计	1,114,675.88	837,159.41	827,551.02
投资活动产生的现金流量净额	-170,771.28	-467,586.03	-441,575.64
筹资活动产生的现金流量			
吸收投资收到的现金	2,700.00	11,447.79	12,901.20
取得借款收到的现金	3,959,013.48	3,500,704.07	1,695,369.98
收到其他与筹资活动有关的现金	115,246.10	525,799.92	1,025,622.42
筹资活动现金流入小计	4,076,959.58	4,037,951.78	2,733,893.59
偿还债务支付的现金	3,971,405.92	3,239,084.86	1,838,390.11
分配股利、利润或偿付利息支付的现金	217,823.95	244,584.21	157,740.71
支付其他与筹资活动有关的现金	208,843.37	414,963.13	477,084.19
筹资活动现金流出小计	4,398,073.25	3,898,632.19	2,473,215.01
筹资活动产生的现金流量净额	-321,113.67	139,319.59	260,678.58
汇率变动对现金及现金等价物的影响	207.68	18.47	-53.01
现金及现金等价物净增加(减少)额	-110,120.98	-56,872.99	54,431.43
加：年初现金及现金等价物余额	766,359.56	823,232.55	768,801.12
年末现金及现金等价物余额	656,238.58	766,359.56	823,232.55

医药投资是中国华润子公司华润医药旗下医药资产的持股平台，其下属公司数量众多并涉及上市公司，因本次权益变动时点适逢跨年度，难以在短时间之内完成年度报告的审计工作。因此医药投资未能披露 2016 年度财务报表。

(四) 信息披露义务人最近一个会计年度财务报表审计意见

医药投资聘请德勤会计师事务所对医药投资 2015 年度财务报表进行了审计，并出具了标准无保留意见的审计报告（德师京报（审）字（16）第 P0623 号），认为医药投资财务报表在所有重大方面按照企业会计准则的规定编制，公允反映了医药投资 2015 年 12 月 31 日的合并财务状况以及 2015 年度的合并经营成果和合并现金流量。

(五) 主要会计政策、主要科目的注释

信息披露义务人主要会计政策及主要科目的注释请参见本报告书“第十一

节备查文件”之“四、信息披露义务人及一致行动人 2015 年审计报告”。

（六）截至本报告书签署日，信息披露义务人财务状况较 2015 年度的财务会计报告未有重大变动

二、一致行动人财务信息

根据德勤会计师事务所出具的华润东阿标准无保留意见的审计报告，一致行动人最近三年财务信息如下：

（一）合并资产负债表

单位：万元

项目	2015.12.31	2014.12.31	2013.12.31
流动资产			
货币资金	167,171.62	256,231.73	222,807.27
应收票据	12,162.94	3,212.91	7,640.57
应收账款	30,766.29	11,654.62	17,992.94
预付款项	30,091.47	21,267.37	14,626.03
应收利息	114.26	360.36	357.81
应收股利	1,064.88	549.71	592.59
其他应收款	6,563.16	5,965.06	4,821.18
存货	172,547.57	146,429.96	55,100.87
划分为持有待售的资产	-	-	-
其他流动资产	226,836.13	99,813.84	77,794.40
流动资产合计	647,318.33	545,485.56	401,733.67
非流动资产			
可供出售金融资产	5,043.35	7,094.09	8,298.00
长期应收款	-	-	-
长期股权投资	9,364.30	7,410.75	3,866.05
投资性房地产	3,053.41	277.16	291.55
固定资产	136,455.12	132,752.61	64,276.73
在建工程	17,594.99	13,658.47	56,255.41
生产性生物资产	2,054.95	466.45	-
无形资产	19,922.80	23,168.76	18,728.35

开发支出	465.64	210.35	25.76
商誉	9,493.94	9,501.86	9,501.86
长期待摊费用	778.56	785.46	978.69
递延所得税资产	9,959.14	6,756.40	4,557.63
其他非流动资产	12,975.78	10,821.53	40,743.81
非流动资产合计	227,161.98	212,903.89	207,523.84
资产总计	874,480.31	758,389.45	609,257.50
负债及所有者权益			
流动负债			
短期借款	8,000.00	-	-
应付票据	-	-	-
应付账款	16,801.15	23,525.39	8,862.48
预收款项	38,923.39	46,224.95	34,324.16
应付职工薪酬	8,823.08	9,417.37	5,408.25
应交税费	9,794.57	8,571.00	4,725.92
应付利息	-	-	-
应付股利	1,995.68	2,554.52	1,205.62
其他应付款	61,170.46	45,395.90	25,317.47
划分为持有待售的负债			
保险合同准备金			
一年内到期的非流动负债			
流动负债合计	145,508.33	135,689.12	79,843.91
非流动负债			
长期借款			
长期应付款			
专项应付款			
预计负债			
递延收益	6,965.25	7,546.20	9,708.90
递延所得税负债	133.84	-	-
非流动负债合计	7,099.09	7,546.20	9,708.90
负债合计	152,607.42	143,235.32	89,552.81
所有者权益权益	-	-	-
实收资本	42,277.17	42,277.17	42,277.17
资本公积	274.43	652.71	316.19

盈余公积	4,102.49	2,881.97	1,846.82
未分配利润	129,143.53	103,687.25	82,599.97
其他综合收益	79.71	-57.24	-5.95
归属于母公司所有者权益合计	175,877.33	149,441.86	127,034.20
少数股东权益	545,995.56	465,712.27	392,670.49
所有者权益合计	721,872.89	615,154.13	519,704.69
负债和所有者权益总计	874,480.31	758,389.45	609,257.50

(二) 合并利润表

单位：万元

项目	2015 年度	2014 年度	2013 年度
营业收入	544,966.32	400,901.05	405,062.42
减：营业成本	192,874.99	138,137.38	148,329.50
提取未到期责任准备金净值	-	-	-
担保赔偿准备金支出	-	-	-
营业税金及附加	6,458.39	4,878.74	4,598.52
销售费用	127,678.27	75,129.70	82,328.72
管理费用	42,368.38	37,467.90	36,613.49
财务费用	-1,798.36	-4,110.33	-4,541.26
资产减值损失	451.26	596.21	557.99
加：投资收益	15,187.92	10,170.63	9,051.89
其中：对联营企业和合营企业的投资收益	817.36	872.40	100.68
营业利润	192,121.30	158,972.08	146,227.33
加：营业外收入	2,079.33	2,998.34	2,186.79
其中：非流动资产处置利得	198.28	17.68	108.91
减：营业外支出	1,385.07	880.08	291.03
其中：非流动资产处置损失	1,142.86	665.62	55.11
利润总额	192,815.57	161,090.34	148,123.10
减：所得税费用	28,937.20	24,105.76	21,733.85
净利润	163,878.36	136,984.58	126,389.25
归属于母公司所有者的净利润	37,702.90	31,357.97	32,254.28
少数股东损益	126,175.47	105,626.60	94,134.97
其他综合收益的税后净额	591.78	-221.62	0.90

归属于母公司所有者的其他综合收益的税后净额	136.95	-51.29	0.21
归属于少数股东的其他综合收益的税后净额	454.83	-170.34	0.69
综合收益总额	164,470.14	136,762.95	126,390.15
归属于母公司所有者的综合收益总额	37,839.84	31,306.69	32,254.49
归属于少数股东的综合收益总额	126,630.30	105,456.27	94,135.66

(三) 合并现金流量表

单位：万元

项目	2015 年度	2014 年度	2013 年度
经营活动产生的现金流量			
销售商品、提供劳务收到的现金	583,472.20	476,197.03	447,777.52
收到的税费返还	65.35	28.51	-
收到其他与经营活动有关的现金	21,710.62	16,077.87	19,331.60
经营活动现金流入小计	605,248.17	492,303.41	467,109.12
购买商品、接受劳务支付的现金	249,636.43	233,432.38	176,322.32
支付给职工以及为职工支付的现金	37,896.57	33,887.20	29,948.88
支付的各项税费	90,326.95	75,031.39	79,234.03
支付其他与经营活动有关的现金	129,660.79	84,276.99	93,751.82
经营活动现金流出小计	507,520.74	426,627.96	379,257.06
经营活动产生的现金流量净额	97,727.43	65,675.45	87,852.06
投资活动产生的现金流量			
收回投资收到的现金	354,660.00	247,204.40	204,350.45
取得投资收益收到的现金	7,891.77	10,833.63	15,138.05
处置固定资产、无形资产和其他长期资产收回的现金净额	967.03	110.90	22.89
处置子公司及其他营业单位收到的现金净额	528.27	-78.34	7,777.62
收到其他与投资活动有关的现金	1,239.82	150.00	8,558.01
投资活动现金流入小计	365,286.90	258,220.59	235,847.02

购建固定资产、无形资产和其他长期资产支付的现金	28,426.63	27,570.29	48,108.00
投资支付的现金	476,244.50	190,600.00	282,000.00
取得子公司及其他营业单位支付的现金净额	-	-73.25	-235.49
支付其他与投资活动有关的现金	656.88	-	7,750.00
投资活动现金流出小计	505,328.00	218,097.04	337,622.51
投资活动产生的现金流量净额	-140,041.10	40,123.54	-101,775.49
筹资活动产生的现金流量	-	-	-
吸收投资收到的现金	-	341.01	3,402.61
取得借款收到的现金	7,843.26	-	-
收到其他与筹资活动有关的现金	900.00	13,584.65	10,748.79
筹资活动现金流入小计	8,743.26	13,925.66	14,151.40
偿还债务支付的现金	-	1,410.00	19,502.15
分配股利、利润或偿付利息支付的现金	53,242.49	39,502.17	61,891.57
支付其他与筹资活动有关的现金	2,260.84	15,353.41	-
筹资活动现金流出小计	55,503.33	56,265.57	81,393.72
筹资活动产生的现金流量净额	-46,760.07	-42,339.91	-67,242.32
汇率变动对现金及现金等价物的影响	13.64	-34.63	-
现金及现金等价物净增加(减少)额	-89,060.10	63,424.46	-81,165.75
加：年初现金及现金等价物余额	256,231.73	192,807.27	273,973.02
年末现金及现金等价物余额	167,171.62	256,231.73	192,807.27

华润东阿是医药投资旗下东阿阿胶的持股平台，其下属公司包括上市公司，因本次权益变动时点适逢跨年度，难以在短时间之内完成年度报告的审计工作。因此华润东阿未能披露 2016 年度财务报表。

（四）一致行动人最近一个会计年度财务报表审计意见

华润东阿聘请德勤会计师事务所对华润东阿 2015 年度财务报表进行了审计，并出具了标准无保留意见的审计报告（德师京报（审）字（16）第 P0780 号），认为华润东阿财务报表在所有重大方面按照企业会计准则的规定编制，

公允反映了华润东阿 2015 年 12 月 31 日的公司及合并财务状况以及 2015 年度的公司及合并经营成果和公司及合并现金流量。

（五）主要会计政策、主要科目的注释

一致行动人主要会计政策及主要科目的注释请参见本报告书“第十一节 备查文件”之“四、信息披露义务人及一致行动人 2015 年审计报告”。

（六）截至本报告书签署日，一致行动人财务状况较 2015 年度的财务会计报告未有重大变动

第十节 其他重大事项

一、截至本报告书签署日，信息披露义务人及一致行动人不存在《上市公司收购管理办法》第六条规定的情形，并能够按照《上市公司收购管理办法》第五十条的规定提供相关文件。

二、截至本报告书签署日，本报告书已按照有关规定对本次权益变动的相关信息进行了如实披露，无其他为避免对本报告书内容产生误解应披露而未披露的信息。

三、信息披露义务人及其法定代表人承诺本报告书不存在虚假记载、误导性陈述或重大遗漏，对其真实性、准确性、完整性承担个别和连带的法律责任。

第十一节 备查文件

一、信息披露义务人及一致行动人的营业执照、组织机构代码证、税务登记证复印件。

二、信息披露义务人董事及其主要负责人的名单及其身份证明文件。

三、信息披露义务人关于本次增持的内部决策文件。


四、信息披露义务人及一致行动人 2015 年审计报告。

五、中信证券股份有限公司关于东阿阿胶股份有限公司详式权益变动报告书之财务顾问核查意见。

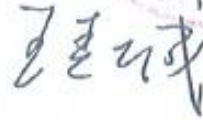
本报告书全文及上述备查文件备查阅地点：东阿阿胶股份有限公司董事会办公室，供投资者查阅。

信息披露义务人声明

本单位承诺本报告不存在虚假记载、误导性陈述或重大遗漏，并对其真实性、准确性、完整性承担个别和连带的法律责任。

信息披露义务人（签章）： 华润医药投资有限公司

法定代表人：



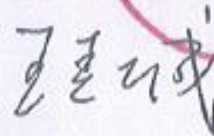
签署日期：2017 年 1 月 26 日

一致行动人声明

本单位承诺本报告不存在虚假记载、误导性陈述或重大遗漏，并对其真实性、准确性、完整性承担个别和连带的法律责任。

一致行动人（签章）： 华源东阿阿股份有限公司

法定代表人：



签署日期：2017 年 1 月 26 日

附表:详式权益变动报告书

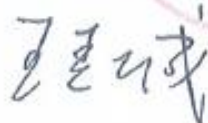
基本情况			
上市公司名称	东阿阿胶股份有限公司	上市公司所在地	山东省聊城市东阿县阿胶街 78 号
股票简称	东阿阿胶	股票代码	000423
信息披露义务人名称	华润医药投资有限公司	信息披露义务人注册地	深圳市南山区粤海街道中心路（深圳湾段）3333 号中铁南方总部大厦 8 楼 801、802 号房-D 区
拥有权益的股份数量变化	增加√ 不变，但持股人发生变化□	有无一致行动人	有√无□
信息披露义务人是否为上市公司第一大股东	是□否√	信息披露义务人是否为上市公司实际控制人	是□否√
信息披露义务人是否对境内、境外其他上市公司持股 5% 以上	是□否√回答“是”请注明公司家数 (共 0 家)	信息披露义务人是否拥有境内、外两个以上上市公司的控制权	是□否√回答“是”请注明公司家数 (共 0 家)
权益变动方式（可多选）	通过证券交易所的集中交易 <input checked="" type="checkbox"/> 国有股行政划转或取得上市公司股权 <input type="checkbox"/> 继承 <input type="checkbox"/> 其他 <input type="checkbox"/>	协议转让 <input type="checkbox"/> 间接方式转让 <input type="checkbox"/> 执行法院裁定 <input type="checkbox"/> 赠与 <input type="checkbox"/>	
信息披露义务人披露前拥有权益的股份数量及占上市公司已发行股份比例	持股种类： <u>A 股流通股</u> 持股数量： <u>0</u> 持股比例：0%		
本次发生拥有权益的股份变动的数量及变动比例	变动种类： <u>A 股流通股</u> 变动数量：32,710,771 变动比例：5.00%		
与上市公司之间是否存在持续关联交易	是□否√ 注：相互关联担保。		
与上市公司之间是否存在同业竞争	是□否√		
信息披露义务人是否拟于未来 12 个月内继续增持	是√否□ 注：截至本报告签署之日，信息披露义务人不排除在未来 12 个月内继续增持的可能性。		

信息披露义务人前 6 个月 是否在二级市场买卖该上 市公司股票	是 <input type="checkbox"/> 否 <input checked="" type="checkbox"/>
是否存在《收购办法》第 六条规定的情形	是 <input type="checkbox"/> 否 <input checked="" type="checkbox"/>
是否已提供《收购办法》 第五十条要求的文件	是 <input checked="" type="checkbox"/> 否 <input type="checkbox"/>
是否已充分披露资金来源	是 <input checked="" type="checkbox"/> 否 <input type="checkbox"/>
是否披露后续计划	是 <input checked="" type="checkbox"/> 否 <input type="checkbox"/>
是否聘请财务顾问	是 <input checked="" type="checkbox"/> 否 <input type="checkbox"/>
本次权益变动是否需取得 批准及批准进展情况	是 <input checked="" type="checkbox"/> 否 <input type="checkbox"/> 注：华润医药投资实际控制人中国华润批准华润医药投资 通过二级市场增持东阿阿胶股份。
信息披露义务人是否声明 放弃行使相关股份的表决 权	是 <input type="checkbox"/> 否 <input checked="" type="checkbox"/>

(此页无正文，为《东阿阿胶股份有限公司详式权益变动报告书》之签字盖章页)

信息披露义务人（签章）：华润医药投资有限公司

法定代表人：



王军成

签署日期：2017年 1月 26日

(此页无正文，为《东阿阿胶股份有限公司详式权益变动报告书》之签字盖章页)

一致行动人（签章）：华润东阿阿胶有限公司



法定代表人：

王廷成

签署日期：2017年1月26日